

**COMISIÓN DE AGUA POTABLE Y
ALCANTARILLADO DEL MUNICIPIO DE
TECOMÁN, COLIMA.**



**INFORME TRIMESTRAL LDF
ENERO MARZO 2021**

COMISIÓN DE AGUA POTABLE Y ALCANTARILLADO DEL MUNICIPIO DE TECOMÁN, COLIMA.

CONTENIDO

Informes y Estados Financieros ●

- ✓ Estado de **Situación Financiera Detallado LDF**
- ✓ Informe **Analítico de la Deuda Pública y Otros Pasivos LDF**
- ✓ Informe **Analítico de Obligaciones Diferentes de Financiamiento LDF**
 - ✓ **Balance Presupuestario LDF**

Estado Analítico del Ingreso ●

- ✓ Estado **Analítico del Ingresos Detallado LDF**

Estado Analítico del Presupuesto de Egresos ●

- ✓ Estado **Analítico de Ejercicio del Presupuesto de Egresos Detallado LDF**
(Clasificación por Objeto del Gasto)
- ✓ Estado **Analítico de Ejercicio del Presupuesto de Egresos Detallado LDF**
(Clasificación Administrativa)
- ✓ Estado **Analítico de Ejercicio del Presupuesto de Egresos Detallado LDF**
(Clasificación Funcional)
- ✓ Estado **Analítico de Ejercicio del Presupuesto de Egresos Detallado LDF**
(Clasificación de Servicios Personales por Categoría)


Proyecciones y Resultados de Ingresos y Egresos ●

- ✓ **Resultados de Ingresos LDF**
- ✓ **Resultados de Egresos LDF**


V Estudios Actuariales ●

- ✓ Informe sobre **Estudios Actuariales LDF**

Información y Estados Financieros



Estado Analítico de Ingresos



COMISION DE AGUA POTABLE Y ALCANTARILLADO DEL MUNICIPIO DE TECOMAN, COL. (a)
Estado de Situación Financiera Detallado - LDF
Al 31 de diciembre de 2020 y al 31 de Marzo de 2021 (b)
(PESOS)

Concepto (c)	2021 (d)	31 de diciembre de 2020 (e)	Concepto (c)	2021 (d)	31 de diciembre de 2020 (e)
ACTIVO			PASIVO		
Activo Circulante			Activo Circulante		
a. Efectivo y Equivalentes (a=a1+a2+a3+a4+a5+a6+a7)	13,217,284	8,105,429	a. Cuentas por Pagar a Corto Plazo (a=a1+a2+a3+a4+a5+a6+a7+a8+a9)	46,772,023	55,017,675
a1) Efectivo	26,500	0	a1) Servicios Personales por Pagar a Corto Plazo	13,505,041	16,674,881
a2) Bancos/Tesorería	9,628,886	2,056,072	a2) Proveedores por Pagar a Corto Plazo	13,643,542	20,235,065
a3) Bancos/Dependencias y Otros	3,139,807	5,627,365	a3) Contratistas por Obras Públicas por Pagar a Corto Plazo	338,090	978,868
a4) Inversiones Temporales (Hasta 3 meses)	0	0	a4) Participaciones y Aportaciones por Pagar a Corto Plazo	0	0
a5) Fondos con Afectación Específica	379,601	379,601	a5) Transferencias Otorgadas por Pagar a Corto Plazo	3,537,034	3,537,034
a6) Depósitos de Fondos de Terceros en Garantía y/o Administración	42,391	42,391	a6) Intereses, Comisiones y Otros Gastos de la Deuda Pública por Pagar a Corto Plazo	0	0
a7) Otros Efectivos y Equivalentes	0	0	a7) Retenciones y Contribuciones por Pagar a Corto Plazo	15,748,315	13,591,827
b. Derechos a Recibir Efectivo o Equivalentes (b=b1+b2+b3+b4+b5+b6+b7)	16,147,454	14,893,705	a8) Devoluciones de la Ley de Ingresos por Pagar a Corto Plazo	0	0
b1) Inversiones Financieras de Corto Plazo	0	0	a9) Otras Cuentas por Pagar a Corto Plazo	0	0
b2) Cuentas por Cobrar a Corto Plazo	1,579,998	1,077,296	b. Documentos por Pagar a Corto Plazo (b=b1+b2+b3)	0	0
b3) Deudores Diversos por Cobrar a Corto Plazo	14,466,102	13,715,054	b1) Documentos Comerciales por Pagar a Corto Plazo	0	0
b4) Ingresos por Recuperar a Corto Plazo	0	0	b2) Documentos con Contratistas por Obras Públicas por Pagar a Corto Plazo	0	0
b5) Deudores por Anticipos de la Tesorería a Corto Plazo	0	0	b3) Otros Documentos por Pagar a Corto Plazo	0	0
b6) Préstamos Otorgados a Corto Plazo	101,354	101,354	c. Porción a Corto Plazo de la Deuda Pública a Largo Plazo (c=c1+c2)	0	0
b7) Otros Derechos a Recibir Efectivo o Equivalentes a Corto Plazo	0	0	c1) Porción a Corto Plazo de la Deuda Pública	0	0
c. Derechos a Recibir Bienes o Servicios (c=c1+c2+c3+c4+c5)	183,324	1,181,328	c2) Porción a Corto Plazo de Arrendamiento Financiero	0	0
c1) Anticipo a Proveedores por Adquisición de Bienes y Prestación de Servicios a Corto Plazo	54,159	251,689	d. Títulos y Valores a Corto Plazo	0	0
c2) Anticipo a Proveedores por Adquisición de Bienes Inmuebles y Muebles a Corto Plazo	0	0	e. Pasivos Diferidos a Corto Plazo (e=e1+e2+e3)	400,000	400,000
c3) Anticipo a Proveedores por Adquisición de Bienes Intangibles a Corto Plazo	0	0	e1) Ingresos Cobrados por Adelantado a Corto Plazo	400,000	400,000
c4) Anticipo a Contratistas por Obras Públicas a Corto Plazo	129,165	929,639	e2) Intereses Cobrados por Adelantado a Corto Plazo	0	0
c5) Otros Derechos a Recibir Bienes o Servicios a Corto Plazo	0	0	e3) Otros Pasivos Diferidos a Corto Plazo	0	0
d. Inventarios (d=d1+d2+d3+d4+d5)	0	0	f. Fondos y Bienes de Terceros en Garantía y/o Administración a Corto Plazo (f=f1+f2+f3+f4+f5+f6)	0	0
d1) Inventario de Mercancías para Venta	0	0	f1) Fondos en Garantía a Corto Plazo	0	0
d2) Inventario de Mercancías Terminadas	0	0	f2) Fondos en Administración a Corto Plazo	0	0
d3) Inventario de Mercancías en Proceso de Elaboración	0	0	f3) Fondos Contingentes a Corto Plazo	0	0
d4) Inventario de Materias Primas, Materiales y Suministros para Producción	0	0	f4) Fondos de Fideicomisos, Mandatos y Contratos Análogos a Corto Plazo	0	0
d5) Bienes en Tránsito	0	0	f5) Otros Fondos de Terceros en Garantía y/o Administración a Corto Plazo	0	0
e. Almacenas	0	0	f6) Valores y Bienes en Garantía a Corto Plazo	0	0
f. Estimación por Pérdida o Deterioro de Activos Circulantes (f=f1+f2)	0	0	g. Provisiones a Corto Plazo (g=g1+g2+g3)	0	0
f1) Estimaciones para Cuentas Incobrables por Derechos a Recibir Efectivo o Equivalentes	0	0	g1) Provisión para Demandas y Juicios a Corto Plazo	0	0
f2) Estimación por Deterioro de Inventarios	0	0	g2) Provisión para Contingencias a Corto Plazo	0	0
g. Otros Activos Circulantes (g=g1+g2+g3+g4)	0	0	g3) Otras Provisiones a Corto Plazo	0	0
g1) Valores en Garantía	0	0	h. Otros Pasivos a Corto Plazo (h=h1+h2+h3)	303,479	366,741
g2) Bienes en Garantía (excluye depósitos de fondos)	0	0	h1) Ingresos por Clasificar	303,479	366,741
g3) Bienes Derivados de Embargos, Decomisos, Aseguramientos y Dación en Pago	0	0	h2) Recaudación por Participar	0	0
g4) Adquisición con Fondos de Terceros	0	0	h3) Otros Pasivos Circulantes	0	0
IA. Total de Activos Circulantes (IA = a + b + c + d + e + f + g)	29,548,062	24,180,461	IIA. Total de Pasivos Circulantes (IIA = a + b + c + d + e + f + g + h)	47,475,501	55,784,417
Activo No Circulante			Pasivo No Circulante		
a. Inversiones Financieras a Largo Plazo	0	0	a. Cuentas por Pagar a Largo Plazo	0	0
b. Derechos a Recibir Efectivo o Equivalentes a Largo Plazo	0	0	b. Documentos por Pagar a Largo Plazo	0	0
c. Bienes Inmuebles, Infraestructura y Construcciones en Proceso	204,657,741	202,498,520	c. Deuda Pública a Largo Plazo	0	0
d. Bienes Muebles	12,693,523	12,665,193	d. Pasivos Diferidos a Largo Plazo	0	0
e. Activos Intangibles	352,889	352,889	e. Fondos y Bienes de Terceros en Garantía y/o en Administración a Largo Plazo	0	0
f. Depreciación, Deterioro y Amortización Acumulada de Bienes	0	0	f. Provisiones a Largo Plazo	0	0
g. Activos Diferidos	3,166,282	3,166,282	IIIB. Total de Pasivos No Circulantes (IIIB = a + b + c + d + e + f)	0	0
h. Estimación por Pérdida o Deterioro de Activos no Circulantes	0	0	II. Total del Pasivo (II = IIA + IIIB)	47,475,501	55,784,417
i. Otros Activos no Circulantes	0	0	HACIENDA PÚBLICA/PATRIMONIO		
IB. Total de Activos No Circulantes (IB = a + b + c + d + e + f + g + h + i)	220,870,436	218,682,884	IIIA. Hacienda Pública/Patrimonio Contribuido (IIIA = a + b + c)	196,720,553	196,720,553
I. Total del Activo (I = IA + IB)	250,418,497	242,863,345	a. Aportaciones	196,720,553	196,720,553
			b. Donaciones de Capital	0	0
			c. Actualización de la Hacienda Pública/Patrimonio	0	0
			IIIB. Hacienda Pública/Patrimonio Generado (IIIB = a + b + c + d + e)	-51,428,033	-74,128,326
			a. Resultados del Ejercicio (Ahorro/ Desahorro)	22,700,292	305,646
			b. Resultados de Ejercicios Anteriores	-74,231,599	-74,537,244
			c. Revalúos	0	0
			d. Reservas	0	0
			e. Rectificaciones de Resultados de Ejercicios Anteriores	103,274	103,274
			IIIC. Exceso o Insuficiencia en la Actualización de la Hacienda Pública/Patrimonio (IIIC = a + b)	0	0
			a. Resultado por Posición Monetaria	0	0
			b. Resultado por Tenencia de Activos no Monetarios	0	0
			III. Total Hacienda Pública/Patrimonio (III = IIIA + IIIB + IIIC)	145,292,520	122,592,227
			IV. Total del Pasivo y Hacienda Pública/Patrimonio (IV = II + III)	192,788,022	178,376,646




C.P. J. JESÚS ROJAS FERMIN
DIRECTOR GENERAL

C.P. MARIO ENRIQUE PEREZ VELASCO
CONTADOR GENERAL



L.A. CESAR SALVADOR MORENO SALAZAR
DIRECTOR ADMINISTRATIVO



DIRECCION ADMINISTRATIVA

COMISION DE AGUA POTABLE Y ALCANTARILLADO DEL MUNICIPIO DE TECOMAN, COL. (a)							
Informe Analítico de la Deuda Pública y Otros Pasivos - LDF							
Del 1 de Enero al 31 de Marzo de 2021 (b)							
(PESOS)							
Denominación de la Deuda Pública y Otros Pasivos	Saldo al 31 de diciembre de 2020 (d)	Disposiciones del Periodo (e)	Amortizaciones del Periodo (f)	Revaluaciones, Reclasificaciones y Otros Ajustes (g)	Saldo Final del Periodo (h)	Pago de Intereses del Periodo (i)	Pago de Comisiones y demás costos asociados durante el Periodo (j)
(c)	(d)	(e)	(f)	(g)	h=d+a-f+g	(i)	(j)
1. Deuda Pública (1=A+B)	0	0	0	0	0	0	0
A. Corto Plazo (A=a1+a2+a3)	0	0	0	0	0	0	0
a1) Instituciones de Crédito	0	0	0	0	0	0	0
a2) Títulos y Valores	0	0	0	0	0	0	0
a3) Arrendamientos Financieros	0	0	0	0	0	0	0
B. Largo Plazo (B=b1+b2+b3)	0	0	0	0	0	0	0
b1) Instituciones de Crédito	0	0	0	0	0	0	0
b2) Títulos y Valores	0	0	0	0	0	0	0
b3) Arrendamientos Financieros	0	0	0	0	0	0	0
2. Otros Pasivos	120,887,101				105,119,511		
3. Total de la Deuda Pública y Otros Pasivos	120,887,101	0	0	0	105,119,511	0	0
4. Deuda Contingente 1 (informativo)	0	0	0	0	0	0	0
A. Deuda Contingente 1	0				0		
B. Deuda Contingente 2	0				0		
C. Deuda Contingente XX	0				0		
5. Valor de Instrumentos Bono Cupón Cero 2 (Informativo)	0	0	0	0	0	0	0
A. Instrumento Bono Cupón Cero 1	0				0		
B. Instrumento Bono Cupón Cero 2	0				0		
C. Instrumento Bono Cupón Cero XX	0				0		

1. Se refiere a cualquier Financiamiento sin fuente o garantía de pago definida, que sea asumida de manera solidaria o subsidiaria por las Entidades Federativas con sus Municipios, organismos descentralizados y empresas de participación estatal mayoritaria y fideicomisos, locales o municipales, y por los Municipios con sus respectivos organismos descentralizados y empresas de participación municipal mayoritaria.

2. Se refiere al valor del Bono Cupón Cero que respalda el pago de los créditos asociados al mismo (Activo).

Obligaciones a Corto Plazo (k)	Monto Contratado (l)	Plazo Pactado (m)	Tasa de Interés (n)	Comisiones y Costos Relacionados (o)	Tasa Efectiva (p)
6. Obligaciones a Corto Plazo (Informativo)	0	0	0	0	0
A. Corto Plazo					
B. Crédito					
C. Crédito					

COMISION DE AGUA POTABLE Y ALCANTARILLADO
COMAPAT
DIRECCION GENERAL
DEL MUNICIPIO DE TECOMAN, COL.

C.P. J. JESUS ROJAS FERMIN
DIRECTOR GENERAL

L.A. CESAR SALVADOR MORENO SALAZAR
DIRECTOR ADMINISTRATIVO

C.P. MARIO ENRIQUE PEREZ VELASCO
CONTADOR GENERAL

COMISION DE AGUA POTABLE Y ALCANTARILLADO
COMAPAT
CONTABILIDAD
DEL MUNICIPIO DE TECOMAN, COL.

COMISION DE AGUA POTABLE Y ALCANTARILLADO
COMAPAT
DIRECCION ADMINISTRATIVA
DEL MUNICIPIO DE TECOMAN, COL.

COMISION DE AGUA POTABLE Y ALCANTARILLADO DEL MUNICIPIO DE TECOMAN, COL. (a)

Informe Analítico de Obligaciones Diferentes de Financiamientos – LDF

Del 1 de Enero al 31 de Marzo de 2021 (b)

(PESOS)

Denominación de las Obligaciones Diferentes de Financiamiento	Fecha del Contrato	Fecha de inicio de operación del proyecto	Fecha de vencimiento	Monto de la inversión pactado	Plazo pactado	Monto promedio mensual del pago de la contraprestación	Monto promedio mensual del pago de la contraprestación correspondiente al pago de inversión	Monto pagado de la inversión al XX de XXXX de 20XX	Monto pagado de la inversión actualizado al XX de XXXX de 20XX	Saldo pendiente por pagar de la inversión al XX de XXXX de 20XX
(c)	(d)	(e)	(f)	(g)	(h)	(i)	(j)	(k)	(l)	(m = g - l)
A. Asociaciones Público Privadas (APP's) (A=a+b+c+d)	0	0	0	0	0	0	0	0	0	0
a) APP 1										
b) APP 2										
c) APP 3										
d) APP XX										
B. Otros Instrumentos (B=a+b+c+d)	0	0	0	0	0	0	0	0	0	0
a) Otro Instrumento 1										
b) Otro Instrumento 2										
c) Otro Instrumento 3										
d) Otro Instrumento XX										
Total de Obligaciones Diferentes de Financiamiento (C=A+B)	0	0	0	0	0	0	0	0	0	0

COMISION DE AGUA POTABLE Y ALCANTARILLADO DEL MUNICIPIO DE TECOMAN, COL.

OS ROJAS FERMIN
DIRECTOR GENERAL
DIRECCION GENERAL

C.P. MARCO ENRIQUE PEREZ VELASCO
CONTADOR GENERAL

[Handwritten signature]

L.A. CESAR SALVADOR MORENO SALAZAR
DIRECTOR ADMINISTRATIVO

[Handwritten signature]

COMISION DE AGUA POTABLE Y ALCANTARILLADO DEL MUNICIPIO DE TECOMAN, COL.

DIRECCION ADMINISTRATIVA

COMISION DE AGUA POTABLE Y ALCANTARILLADO DEL MUNICIPIO DE TECOMAN, COL.

CONTABILIDAD

COMAPAT

COMISION DE AGUA POTABLE Y ALCANTARILLADO DEL MUNICIPIO DE TECOMAN, COL. (a)

Balance Presupuestario - LDF

Del 1 de Enero al 31 de Marzo de 2021 (b)

(PESOS)

Concepto (c)	Estimado/ Aprobado (d)	Devengado	Recaudado/ Pagado
A. Ingresos Totales (A = A1+A2+A3)	69,758,976	37,005,437	37,005,437
A1. Ingresos de Libre Disposición	71,758,976	37,005,437	37,005,437
A2. Transferencias Federales Etiquetadas	0	0	0
A3. Financiamiento Neto	-2,000,000	0	0
B. Egresos Presupuestarios¹ (B = B1+B2)	69,758,976	15,870,247	15,566,158
B1. Gasto No Etiquetado (sin incluir Amortización de la Deuda Pública)	69,758,976	13,711,026	13,406,938
B2. Gasto Etiquetado (sin incluir Amortización de la Deuda Pública)	0	2,159,220	2,159,220
C. Remanentes del Ejercicio Anterior (C = C1 + C2)	0	2,159,220	2,159,220
C1. Remanentes de Ingresos de Libre Disposición aplicados en el periodo	0	2,159,220	2,159,220
C2. Remanentes de Transferencias Federales Etiquetadas aplicados en el periodo	0	0	0
I. Balance Presupuestario (I = A - B + C)	0	23,294,411	23,598,499
II. Balance Presupuestario sin Financiamiento Neto (II = I - A3)	2,000,000	23,294,411	23,598,499
III. Balance Presupuestario sin Financiamiento Neto y sin Remanentes del Ejercicio Anterior (III= II - C)	2,000,000	21,135,191	21,439,279

Concepto	Aprobado	Devengado	Pagado
E. Intereses, Comisiones y Gastos de la Deuda (E = E1+E2)	0	0	0
E1. Intereses, Comisiones y Gastos de la Deuda con Gasto No Etiquetado	0	0	0
E2. Intereses, Comisiones y Gastos de la Deuda con Gasto Etiquetado	0	0	0
IV. Balance Primario (IV = III - E)	2,000,000	21,135,191	21,439,279

Concepto	Estimado/ Aprobado	Devengado	Recaudado/ Pagado
F. Financiamiento (F = F1 + F2)	0	0	0
F1. Financiamiento con Fuente de Pago de Ingresos de Libre Disposición	0	0	0
F2. Financiamiento con Fuente de Pago de Transferencias Federales Etiquetadas	2,000,000	0	0
G. Amortización de la Deuda (G = G1 + G2)	2,000,000	0	0
G1. Amortización de la Deuda Pública con Gasto No Etiquetado	0	0	0
G2. Amortización de la Deuda Pública con Gasto Etiquetado	2,000,000	0	0

	-2,000,000	0	0
--	------------	---	---

A3. Financiamiento Neto (A3 = F - G)

Concepto	Estimado/ Aprobado	Devengado	Recaudado/ Pagado
A1. Ingresos de Libre Disposición	71,758,976	37,005,437	37,005,437
A3.1 Financiamiento Neto con Fuente de Pago de Ingresos de Libre Disposición (A3.1 = F1 - G1)	-2,000,000	0	0
F1. Financiamiento con Fuente de Pago de Ingresos de Libre Disposición	0	0	0
G1. Amortización de la Deuda Pública con Gasto No Etiquetado	2,000,000	0	0
B1. Gasto No Etiquetado (sin incluir Amortización de la Deuda Pública)	69,758,976	13,711,026	13,406,938
C1. Remanentes de Ingresos de Libre Disposición aplicados en el periodo	0	0	0
V. Balance Presupuestario de Recursos Disponibles (V = A1 + A3.1 - B1 + C1)	0	23,294,411	23,598,499
VI. Balance Presupuestario de Recursos Disponibles sin Financiamiento Neto (VI = V - A3.1)	2,000,000	23,294,411	23,598,499




[Handwritten signature]




[Handwritten signature]


Concepto	Estimado/ Aprobado	Devengado	Recaudado/ Pagado
A2. Transferencias Federales Etiquetadas	0	0	0
A3.2 Financiamiento Neto con Fuente de Pago de Transferencias Federales Etiquetadas (A3.2 = F2 - G2)	0	0	0
F2. Financiamiento con Fuente de Pago de Transferencias Federales Etiquetadas	0	0	0
G2. Amortización de la Deuda Pública con Gasto Etiquetado	0	0	0
B2. Gasto Etiquetado (sin incluir Amortización de la Deuda Pública)	0	2,159,220	2,159,220
C2. Remanentes de Transferencias Federales Etiquetadas aplicados en el periodo		2,159,220	2,159,220
VII. Balance Presupuestario de Recursos Etiquetados (VII = A2 + A3.2 - B2 + C2)	0	0	0
VIII. Balance Presupuestario de Recursos Etiquetados sin Financiamiento Neto (VIII = VII - A3.2)	0	0	0



JESÚS RÓJAS FERMIN
 DIRECTOR GENERAL
 COMISIÓN DE AGUA POTABLE Y ALCANTARILLADO



C.P. MERCEDES ENRIQUEZ PEREZ VELASCO
 DIRECTOR GENERAL
 COMISIÓN DE AGUA POTABLE Y ALCANTARILLADO



L.A. CESAR SALVADOR MORENO SALAZAR
 DIRECTOR
 COMISIÓN DE AGUA POTABLE Y ALCANTARILLADO



COMISION DE AGUA POTABLE Y ALCANTARILLADO DEL MUNICIPIO DE TECOMAN, COL. (a)
Estado Analítico de Ingresos Detallado - LDF
Del 1 de Enero al 31 de Marzo de 2021 (b)
(PESOS)

Concepto (c)	Ingreso					Diferencia (e)
	Estimado (d)	Ampliaciones/ (Reducciones)	Modificado	Devengado	Recaudado	
Ingresos de Libre Disposición						
A. Impuestos			0			0
B. Cuotas y Aportaciones de Seguridad Social			0			0
C. Contribuciones de Mejoras			0			0
D. Derechos	71,758,976	0	71,758,976	37,001,759	37,001,759	-34,757,217
E. Productos	0	0	0	416	416	416
F. Aprovechamientos	0	0	0	3,262	3,262	3,262
G. Ingresos por Ventas de Bienes y Prestación Servicios			0			0
H. Participaciones (H=h1+h2+h3+h4+h5+h6+h7+h8+h9+h10+h11)	0	0	0	0	0	0
h1) Fondo General de Participaciones			0			0
h2) Fondo de Fomento Municipal			0			0
h3) Fondo de Fiscalización y Recaudación			0			0
h4) Fondo de Compensación			0			0
h5) Fondo de Extracción de Hidrocarburos			0			0
h6) Impuesto Especial Sobre Producción y Servicios			0			0
h7) 0.136% de la Recaudación Federal Participable			0			0
h8) 3.17% Sobre Extracción de Petróleo			0			0
h9) Gasolinas y Diésel			0			0
h10) Fondo del Impuesto Sobre la Renta			0			0
h11) Fondo de Estabilización de los Ingresos de las Entidades Federativas			0			0
I. Incentivos Derivados de la Colaboración Fiscal (I=i1+i2+i3+i4+i5)	0	0	0	0	0	0
i1) Tenencia o Uso de Vehículos			0			0
i2) Fondo de Compensación ISAN			0			0
i3) Impuesto Sobre Automóviles Nuevos			0			0
i4) Fondo de Compensación de Repecos-Intermedios			0			0
i5) Otros Incentivos Económicos			0			0
J. Transferencias y Asignaciones			0			0
K. Convenios	0	0	0	0	0	0
k1) Otros Convenios y Subsidios			0			0
L. Otros Ingresos de Libre Disposición (L=l1+l2)	0	0	0	0	0	0
l1) Participaciones en Ingresos Locales			0			0
l2) Otros Ingresos de Libre Disposición			0			0
I. Total de Ingresos de Libre Disposición (I=A+B+C+D+E+F+G+H+I+J+K+L)	71,758,976	0	71,758,976	37,005,437	37,005,437	-34,753,539
Ingresos Excedentes de Ingresos de Libre Disposición						
Transferencias Federales Etiquetadas						
A. Aportaciones (A=a1+a2+a3+a4+a5+a6+a7+a8)	0	0	0	0	0	0
a1) Fondo de Aportaciones para la Nómina Educativa y Gasto Operativo			0			0
a2) Fondo de Aportaciones para los Servicios de Salud			0			0
a3) Fondo de Aportaciones para la Infraestructura Social			0			0
a4) Fondo de Aportaciones para el Fortalecimiento de los Municipios y de las Demarcaciones Territoriales del Distrito Federal			0			0
a5) Fondo de Aportaciones Múltiples			0			0
a6) Fondo de Aportaciones para la Educación Tecnológica y de Adultos			0			0
a7) Fondo de Aportaciones para la Seguridad Pública de los Estados y del Distrito Federal			0			0
a8) Fondo de Aportaciones para el Fortalecimiento de las Entidades Federativas			0			0
B. Convenios (B=b1+b2+b3+b4)	0	6,312,705	6,312,705	0	0	0
b1) Convenios de Protección Social en Salud			0			0
b2) Convenios de Descentralización			0			0
b3) Convenios de Reasignación			0			0
b4) Otros Convenios y Subsidios	0	6,312,705	6,312,705	0	0	0
C. Fondos Distintos de Aportaciones (C=c1+c2)	0	0	0	0	0	0
c1) Fondo para Entidades Federativas y Municipios Productores de Hidrocarburos			0			0
c2) Fondo Minero			0			0
D. Transferencias, Asignaciones, Subsidios y Subvenciones, y Pensiones y Jubilaciones			0			0

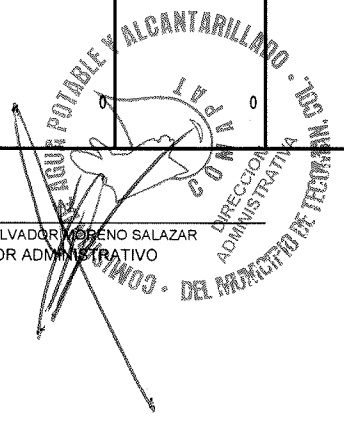
COMISION DE AGUA POTABLE Y ALCANTARILLADO DEL MUNICIPIO DE TECOMAN, COL. (a)
 Estado Analítico de Ingresos Detallado - LDF
 Del 1 de Enero al 31 de Marzo de 2021 (b)
 (PESOS)

Concepto (c)	Ingreso					Diferencia (e)
	Estimado (d)	Ampliaciones/ (Reducciones)	Modificado	Devengado	Recaudado	
E. Otras Transferencias Federales Etiquetadas			0			0
II. Total de Transferencias Federales Etiquetadas (II = A + B + C + D + E)	0	6,312,705	6,312,705	0	0	0
III. Ingresos Derivados de Financiamientos (III = A)	0	0	0	0	0	0
A. Ingresos Derivados de Financiamientos			0			0
IV. Total de Ingresos (IV = I + II + III)	71,758,976	6,312,705	78,071,681	37,005,437	37,005,437	-34,753,539
Datos Informativos						
1. Ingresos Derivados de Financiamientos con Fuente de Pago de Ingresos de Libre Disposición			0			0
2. Ingresos Derivados de Financiamientos con Fuente de Pago de Transferencias Federales Etiquetadas			0			0
3. Ingresos Derivados de Financiamientos (3 = 1 + 2)		0	0	0	0	0


C.P. J. JESÚS ROJAS FERMIN
 DIRECTOR GENERAL

C.P. MARIO ENRIQUE PEREZ VELASCO
 CONTADOR GENERAL

L.A. CESAR SALVADOR MORENO SALAZAR
 DIRECTOR ADMINISTRATIVO



Estado Analítico del Presupuesto de Egresos





COMISION DE AGUA POTABLE Y ALCANTARILLADO DEL MUNICIPIO DE TECOMAN, COL. (a)
Estado Analítico del Ejercicio del Presupuesto de Egresos Detallado - LDF
Clasificación por Objeto del Gasto (Capítulo y Concepto)
Del 1 de Enero al 31 de Marzo de 2021 (b)
(PESOS)

Concepto (c)	Egresos					Subejercicio (e)
	Aprobado (d)	Ampliaciones/ (Reducciones)	Modificado	Devengado	Pagado	
II. Gasto Etiquetado (II=A+B+C+D+E+F+G+H+I)	0	5,712,705	5,712,705	2,159,220	2,159,220	3,553,485
A. Servicios Personales (A=a1+a2+a3+a4+a5+a6+a7)	0	0	0	0	0	0
a1) Remuneraciones al Personal de Carácter Permanente	0	0	0	0	0	0
a2) Remuneraciones al Personal de Carácter Transitorio	0	0	0	0	0	0
a3) Remuneraciones Adicionales y Especiales	0	0	0	0	0	0
a4) Seguridad Social	0	0	0	0	0	0
a5) Otras Prestaciones Sociales y Económicas	0	0	0	0	0	0
a6) Previsiones	0	0	0	0	0	0
a7) Pago de Estimulos a Servidores Públicos	0	0	0	0	0	0
B. Materiales y Suministros (B=b1+b2+b3+b4+b5+b6+b7+b8+b9)	0	0	0	0	0	0
b1) Materiales de Administración, Emisión de Documentos y Artículos Oficiales	0	0	0	0	0	0
b2) Alimentos y Utensilios	0	0	0	0	0	0
b3) Materias Primas y Materiales de Producción y Comercialización	0	0	0	0	0	0
b4) Materiales y Artículos de Construcción y de Reparación	0	0	0	0	0	0
b5) Productos Químicos, Farmacéuticos y de Laboratorio	0	0	0	0	0	0
b6) Combustibles, Lubricantes y Aditivos	0	0	0	0	0	0
b7) Vestuario, Blancos, Prendas de Protección y Artículos Deportivos	0	0	0	0	0	0
b8) Materiales y Suministros Para Seguridad	0	0	0	0	0	0
b9) Herramientas, Refacciones y Accesorios Menores	0	0	0	0	0	0
C. Servicios Generales (C=c1+c2+c3+c4+c5+c6+c7+c8+c9)	0	0	0	0	0	0
c1) Servicios Básicos	0	0	0	0	0	0
c2) Servicios de Arrendamiento	0	0	0	0	0	0
c3) Servicios Profesionales, Científicos, Técnicos y Otros Servicios	0	0	0	0	0	0
c4) Servicios Financieros, Bancarios y Comerciales	0	0	0	0	0	0
c5) Servicios de Instalación, Reparación, Mantenimiento y Conservación	0	0	0	0	0	0
c6) Servicios de Comunicación Social y Publicidad	0	0	0	0	0	0
c7) Servicios de Traslado y Viáticos	0	0	0	0	0	0
c8) Servicios Oficiales	0	0	0	0	0	0
c9) Otros Servicios Generales	0	0	0	0	0	0
D. Transferencias, Asignaciones, Subsidios y Otras Ayudas (D=d1+d2+d3+d4+d5+d6+d7+d8+d9)	0	0	0	0	0	0
d1) Transferencias Internas y Asignaciones al Sector Público	0	0	0	0	0	0
d2) Transferencias al Resto del Sector Público	0	0	0	0	0	0
d3) Subsidios y Subvenciones	0	0	0	0	0	0
d4) Ayudas Sociales	0	0	0	0	0	0
d5) Pensiones y Jubilaciones	0	0	0	0	0	0
d6) Transferencias a Fideicomisos, Mandatos y Otros Análogos	0	0	0	0	0	0
d7) Transferencias a la Seguridad Social	0	0	0	0	0	0
d8) Donativos	0	0	0	0	0	0
d9) Transferencias al Exterior	0	0	0	0	0	0
E. Bienes Muebles, Inmuebles e Intangibles (E=e1+e2+e3+e4+e5+e6+e7+e8+e9)	0	0	0	0	0	0
e1) Mobiliario y Equipo de Administración	0	0	0	0	0	0
e2) Mobiliario y Equipo Educativo y Recreativo	0	0	0	0	0	0
e3) Equipo e Instrumental Médico y de Laboratorio	0	0	0	0	0	0
e4) Vehículos y Equipo de Transporte	0	0	0	0	0	0
e5) Equipo de Defensa y Seguridad	0	0	0	0	0	0
e6) Maquinaria, Otros Equipos y Herramientas	0	0	0	0	0	0
e7) Activos Biológicos	0	0	0	0	0	0
e8) Bienes Inmuebles	0	0	0	0	0	0
e9) Activos Intangibles	0	0	0	0	0	0
F. Inversión Pública (F=f1+f2+f3)	0	5,712,705	5,712,705	2,159,220	2,159,220	3,553,485
f1) Obra Pública en Bienes de Dominio Público	0	5,712,705	5,712,705	2,159,220	2,159,220	3,553,485
f2) Obra Pública en Bienes Propios	0	0	0	0	0	0
f3) Proyectos Productivos y Acciones de Fomento	0	0	0	0	0	0
G. Inversiones Financieras y Otras Provisiones (G=g1+g2+g3+g4+g5+g6+g7)	0	0	0	0	0	0
g1) Inversiones Para el Fomento de Actividades Productivas	0	0	0	0	0	0
g2) Acciones y Participaciones de Capital	0	0	0	0	0	0
g3) Compra de Títulos y Valores	0	0	0	0	0	0
g4) Concesión de Préstamos	0	0	0	0	0	0
g5) Inversiones en Fideicomisos, Mandatos y Otros Análogos	0	0	0	0	0	0
Fideicomiso de Desastres Naturales (Informativo)	0	0	0	0	0	0
g6) Otras Inversiones Financieras	0	0	0	0	0	0
g7) Provisiones para Contingencias y Otras Erogaciones Especiales	0	0	0	0	0	0
H. Participaciones y Aportaciones (H=h1+h2+h3)	0	0	0	0	0	0
h1) Participaciones	0	0	0	0	0	0
h2) Aportaciones	0	0	0	0	0	0
h3) Convenios	0	0	0	0	0	0
I. Deuda Pública (I=i1+i2+i3+i4+i5+i6+i7)	0	0	0	0	0	0
i1) Amortización de la Deuda Pública	0	0	0	0	0	0
i2) Intereses de la Deuda Pública	0	0	0	0	0	0
i3) Comisiones de la Deuda Pública	0	0	0	0	0	0
i4) Gastos de la Deuda Pública	0	0	0	0	0	0
i5) Costo por Coberturas	0	0	0	0	0	0
i6) Apoyos Financieros	0	0	0	0	0	0
i7) Adeudos de Ejercicios Fiscales Anteriores (ADEFAS)	0	0	0	0	0	0
III. Total de Egresos (III = I + II)	71,758,976	6,312,705	78,071,681	15,870,247	15,566,158	62,201,435

C.P. J. JESÚS ROJAS FERMIN
DIRECTOR GENERAL

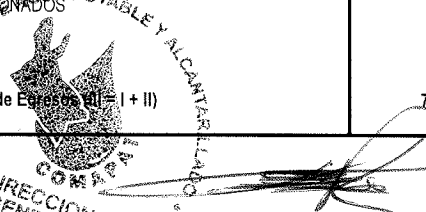
C.P. MARIO ENRIQUE PEREZ VELAZQUEZ
CONTADOR GENERAL


L.A. CÉSAR SALVADOR MORENO SALAZAR
DIRECTOR ADMINISTRATIVO



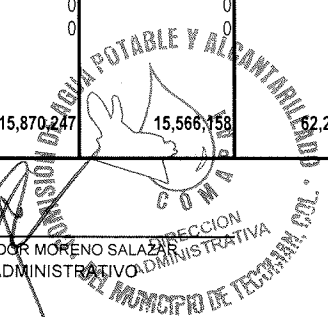

COMISION DE AGUA POTABLE Y ALCANTARILLADO DEL MUNICIPIO DE TECOMAN, COL. (a)
Estado Analítico del Ejercicio del Presupuesto de Egresos Detallado - LDF
Clasificación Administrativa
Del 1 de Enero al 31 de Marzo de 2021 (b)
(PESÓS)

Concepto (c)	Egresos					Subejercicio (e)
	Aprobado (d)	Ampliaciones/ (Reducciones)	Modificado	Devengado	Pagado	
I. Gasto No Etiquetado (I=A+B+C+D+E+F+G+H)	71,758,976	600,000	72,358,976	13,711,026	13,406,938	58,647,950
DIRECCION GENERAL	1,559,500	1,900	1,561,400	246,702	246,702	1,314,698
DIRECCION ADMINISTRATIVA	8,287,337	5,600	8,292,937	1,330,102	1,323,655	6,962,835
DIRECCION COMERCIAL	8,233,100	23,000	8,256,100	1,375,435	1,363,371	6,880,665
DIRECCION OPERATIVA	35,742,040	454,500	36,196,540	7,770,311	7,484,734	28,426,228
JUBILADOS	14,485,000	94,000	14,579,000	2,412,014	2,412,014	12,166,986
PENSIONADOS	3,452,000	21,000	3,473,000	576,462	576,462	2,896,538
						0
						0
II. Gasto Etiquetado (II=A+B+C+D+E+F+G+H)	0	5,712,705	5,712,705	2,159,220	2,159,220	3,553,485
DIRECCION GENERAL	0	0	0	0	0	0
DIRECCION ADMINISTRATIVA	0	0	0	0	0	0
DIRECCION COMERCIAL	0	0	0	0	0	0
DIRECCION OPERATIVA	0	5,712,705	5,712,705	2,159,220	2,159,220	3,553,485
JUBILADOS	0	0	0	0	0	0
PENSIONADOS	0	0	0	0	0	0
						0
						0
III. Total de Egresos (III = I + II)	71,758,976	6,312,705	78,071,681	15,870,247	15,566,158	62,201,435


C.P. J. JESÚS ROJAS FERMIN
DIRECTOR GENERAL


L.A. CESAR SALVADOR MORENO SALAZAR
DIRECTOR ADMINISTRATIVO

C.P. MARIO ENRIQUE PEREZ VELAZQUEZ
CONTADOR GENERAL



COMISION DE AGUA POTABLE Y ALCANTARILLADO DEL MUNICIPIO DE TECOMAN, COL. (a)
 Estado Analítico del Ejercicio del Presupuesto de Egresos Detallado - LDF
 Clasificación Funcional (Finalidad y Función)
 Del 1 de Enero al 31 de Marzo de 2021 (b)
 (PESOS)

Concepto (c)	Egresos					Subejercicio (e)
	Aprobado (d)	Ampliaciones/ (Reducciones)	Modificado	Devengado	Pagado	
D. Otras No Clasificadas en Funciones Anteriores (D=d1+d2+d3+d4)	0	0	0	0	0	0
d1) Transacciones de la Deuda Publica / Costo Financiero de la Deuda			0			0
d2) Transferencias, Participaciones y Aportaciones Entre Diferentes Niveles y Ordenes de Gobierno			0			0
d3) Saneamiento del Sistema Financiero			0			0
d4) Adeudos de Ejercicios Fiscales Anteriores			0			0
III. Total de Egresos (III = I + II)	71,738,976	6,312,705	78,071,681	15,870,247	15,568,158	62,201,435

C.P. J. JESÚS ROJAS FERRER
 DIRECTOR GENERAL



L.A. CESAR SALVADOR MORENO SALAZAR
 DIRECTOR ADMINISTRATIVO

C.P. MARIO ENRIQUE PEREZ VELASCO
 CONTADOR GENERAL




COMISION DE AGUA POTABLE Y ALCANTARILLADO DEL MUNICIPIO DE TECOMAN, COL.: (a)
 Estado Analítico del Ejercicio del Presupuesto de Egresos Detallado - LDF
 Clasificación Funcional (Finalidad y Función)
 Del 1 de Enero al 31 de Marzo de 2021 (b)
 (PESOS)

Concepto (c)	Egresos					Subejercicio (e)
	Aprobado (d)	Ampliaciones/ (Reducciones)	Modificado	Devengado	Pagado	
I. Gasto No Etiquetado (I=A+B+C+D)	71,758,976	600,000	72,358,976	13,711,026	13,406,938	58,647,950
A. Gobierno (A=a1+a2+a3+a4+a5+a6+a7+a8)	71,758,976	600,000	72,358,976	13,711,026	13,406,938	58,647,950
a1) Legislación			0			0
a2) Justicia			0			0
a3) Coordinación de la Política de Gobierno			0			0
a4) Relaciones Exteriores			0			0
a5) Asuntos Financieros y Hacendarios			0			0
a6) Seguridad Nacional			0			0
a7) Asuntos de Orden Público y de Seguridad Interior			0			0
a8) Otros Servicios Generales	71,758,976	600,000	72,358,976	13,711,026	13,406,938	58,647,950
B. Desarrollo Social (B=b1+b2+b3+b4+b5+b6+b7)	0	0	0	0	0	0
b1) Protección Ambiental			0			0
b2) Vivienda y Servicios a la Comunidad			0			0
b3) Salud			0			0
b4) Recreación, Cultura y Otras Manifestaciones Sociales			0			0
b5) Educación			0			0
b6) Protección Social			0			0
b7) Otros Asuntos Sociales			0			0
C. Desarrollo Económico (C=c1+c2+c3+c4+c5+c6+c7+c8+c9)	0	0	0	0	0	0
c1) Asuntos Económicos, Comerciales y Laborales en General			0			0
c2) Agropecuaria, Silvicultura, Pesca y Caza			0			0
c3) Combustibles y Energía			0			0
c4) Minería, Manufacturas y Construcción			0			0
c5) Transporte			0			0
c6) Comunicaciones			0			0
c7) Turismo			0			0
c8) Ciencia, Tecnología e Innovación			0			0
c9) Otras Industrias y Otros Asuntos Económicos			0			0
D. Otras No Clasificadas en Funciones Anteriores (D=d1+d2+d3+d4)	0	0	0	0	0	0
d1) Transacciones de la Deuda Pública / Costo Financiero de la Deuda			0			0
d2) Transferencias, Participaciones y Aportaciones Entre Diferentes Niveles y Ordenes de Gobierno			0			0
d3) Saneamiento del Sistema Financiero			0			0
d4) Adeudos de Ejercicios Fiscales Anteriores			0			0
II. Gasto Etiquetado (II=A+B+C+D)	0	5,712,705	5,712,705	2,159,220	2,159,220	3,553,485
A. Gobierno (A=a1+a2+a3+a4+a5+a6+a7+a8)	0	0	0	0	0	0
a1) Legislación			0			0
a2) Justicia			0			0
a3) Coordinación de la Política de Gobierno			0			0
a4) Relaciones Exteriores			0			0
a5) Asuntos Financieros y Hacendarios			0			0
a6) Seguridad Nacional			0			0
a7) Asuntos de Orden Público y de Seguridad Interior			0			0
a8) Otros Servicios Generales			0			0
B. Desarrollo Social (B=b1+b2+b3+b4+b5+b6+b7)	0	5,712,705	5,712,705	2,159,220	2,159,220	3,553,485
b1) Protección Ambiental			0			0
b2) Vivienda y Servicios a la Comunidad	0	5,712,705	5,712,705	2,159,220	2,159,220	3,553,485
b3) Salud			0			0
b4) Recreación, Cultura y Otras Manifestaciones Sociales			0			0
b5) Educación			0			0
b6) Protección Social			0			0
b7) Otros Asuntos Sociales			0			0
C. Desarrollo Económico (C=c1+c2+c3+c4+c5+c6+c7+c8+c9)	0	0	0	0	0	0
c1) Asuntos Económicos, Comerciales y Laborales en General			0			0
c2) Agropecuaria, Silvicultura, Pesca y Caza			0			0
c3) Combustibles y Energía			0			0
c4) Minería, Manufacturas y Construcción			0			0
c5) Transporte			0			0
c6) Comunicaciones			0			0
c7) Turismo			0			0
c8) Ciencia, Tecnología e Innovación			0			0
c9) Otras Industrias y Otros Asuntos Económicos			0			0



Proyecciones y Resultados de Ingresos y Egresos



COMISION DE AGUA POTABLE Y ALCANTARILLADO DEL MUNICIPIO DE TECOMAN, COL.
Estado Analítico de Ingresos
Del 1 de Enero al 31 de Marzo de 2021

Rubro de Ingresos	Ingreso					Diferencia (6=5-1)
	Estimado (1)	Ampliaciones y Reducciones (2)	Modificado (3=1+2)	Devenido (4)	Recaudado (5)	
Impuestos	0	0	0	0	0	0
Cuotas y Aportaciones de Seguridad Social	0	0	0	0	0	0
Contribuciones de Mejoras	0	0	0	0	0	0
Derechos	71,758,976	0	71,758,976	37,001,759	37,001,759	-34,757,217
Productos	0	0	0	416	416	416
Ingresos por Venta de Bienes, Prestación de Servicios y Otros Ingresos	0	0	0	3,262	3,262	3,262
Participaciones, Aportaciones, Convenios, Incentivos Derivados de la Colaboración Fiscal y Fondos Distintos de Aportaciones	0	6,312,705	6,312,705	0	0	0
Transferencias, Asignaciones, Subsidios y Subvenciones, y Pensiones y Jubilaciones	0	0	0	0	0	0
Ingresos Derivados de Financiamientos	0	0	0	0	0	0
Total	71,758,976	6,312,705	78,071,681	37,005,437	37,005,437	-34,753,539
			Ingresos excedentes ¹			

Estado Analítico de Ingresos Por Fuente de Financiamiento	Ingreso					Diferencia (6=5-1)
	Estimado (1)	Ampliaciones y Reducciones (2)	Modificado (3=1+2)	Devenido (4)	Recaudado (5)	
Ingresos del Poder Ejecutivo Federal o Estatal y de los Municipios	0	0	0	0	0	0
Impuestos	0	0	0	0	0	0
Cuotas y Aportaciones de Seguridad Social	0	0	0	0	0	0
Contribuciones de Mejoras	0	0	0	0	0	0
Derechos	71,758,976	0	71,758,976	37,001,759	37,001,759	-34,757,217
Productos	0	0	0	416	416	416
Aprovechamientos	0	0	0	3,262	3,262	3,262
Participaciones, Aportaciones, Convenios, Incentivos Derivados de la Colaboración Fiscal y Fondos Distintos de Aportaciones	0	6,312,705	6,312,705	0	0	0
Transferencias, Asignaciones, Subsidios y Subvenciones, y Pensiones y Jubilaciones	0	0	0	0	0	0
Ingresos de los Entes Públicos de los Poderes Legislativo y Judicial, de los Organos Autónomos y del Sector Paraestatal o Paramunicipal, así como de las Empresas Productivas del Estado	0	0	0	0	0	0
Cuotas y Aportaciones de Seguridad Social	0	0	0	0	0	0
Productos	0	0	0	0	0	0
Ingresos por Venta de Bienes, Prestación de Servicios y Otros Ingresos	0	0	0	0	0	0
Transferencias, Asignaciones, Subsidios y Subvenciones, y Pensiones y Jubilaciones	0	0	0	0	0	0
Ingresos derivados de financiamiento	0	0	0	0	0	0
Ingresos Derivados de Financiamientos	0	0	0	0	0	0
Total	71,758,976	6,312,705	78,071,681	37,005,437	37,005,437	-34,753,539
			Ingresos excedentes ¹			

COMISION DE AGUA POTABLE Y ALCANTARILLADO DEL MUNICIPIO DE TECOMAN, COL.
DIRECCION GENERAL
C.P. J. JESUS ROJAS FERMIN
DIRECTOR GENERAL

COMISION DE AGUA POTABLE Y ALCANTARILLADO DEL MUNICIPIO DE TECOMAN, COL.
CONTABILIDAD
C.P. MARIO ENRIQUE PEREZ VELAZQUEZ
CONTADOR GENERAL


COMISION DE AGUA POTABLE Y ALCANTARILLADO DEL MUNICIPIO DE TECOMAN, COL.
DIRECCION ADMINISTRATIVA
L.A. CESAR SALVADOR MORENO LAZAR
DIRECTOR ADMINISTRATIVO


COMISIÓN DE AGUA POTABLE Y ALCANTARILLADO DEL MUNICIPIO DE TECOMÁN, COL.
 Estado Analítico del Ejercicio del Presupuesto de Egresos
 Clasificación por Objeto del Gasto (Capítulo y Concepto)
 Del 1.º de Enero al 31.º de Marzo de 2021

Concepto	Egresos					Subejercicio 6 = (3-4)
	Aprobado 1	Aplicaciones/ (Reducciones) 2	Modificado 3 = (1+2)	Devengado 4	Pagado 5	
Servicios Personales	43,380,800	0	43,380,800	7,259,788	7,259,788	36,121,012
Remuneraciones al Personal de Carácter Permanente	15,808,000	-173,500	15,634,500	3,757,368	3,757,368	11,877,132
Remuneraciones al Personal de Carácter Transitorio	1,986,000	0	1,986,000	339,426	339,426	1,646,574
Remuneraciones Adicionales y Especiales	10,625,000	0	10,625,000	1,339,784	1,339,784	9,285,216
Seguridad Social	1,200,000	0	1,200,000	181,257	181,257	1,018,743
Otras Prestaciones Sociales y Económicas	13,761,800	173,500	13,935,300	1,641,952	1,641,952	12,293,348
Previsiones	0	0	0	0	0	0
Pago de Estímulos a Servidores Públicos	0	0	0	0	0	0
Materiales y Suministros	3,574,152	225,000	3,799,152	650,081	488,950	3,149,071
Materiales de Administración, Emisión de Documentos y Artículos Oficiales	326,000	0	326,000	50,910	43,731	275,090
Alimentos y Utensilios	22,500	0	22,500	580	580	21,920
Materias Primas y Materiales de Producción y Comercialización	0	0	0	0	0	0
Materiales y Artículos de Construcción y de Reparación	189,500	0	189,500	12,056	11,009	177,444
Productos Químicos, Farmacéuticos y de Laboratorio	1,500,000	225,000	1,725,000	333,703	222,642	1,391,297
Combustibles, Lubricantes y Aditivos	1,124,500	0	1,124,500	217,643	177,130	906,857
Vestuario, Blancos, Prendas de Protección y Artículos Deportivos	108,252	0	108,252	0	0	108,252
Materiales y Suministros Para Seguridad	0	0	0	0	0	0
Herramientas, Refacciones y Accesorios Menores	303,400	0	303,400	35,189	33,858	268,211
Servicios Generales	21,706,525	377,000	22,083,525	5,728,987	5,686,029	16,354,538
Servicios de Arrendamiento	9,531,340	375,000	9,906,340	3,917,306	3,917,306	5,989,033
Servicios Básicos	247,000	0	247,000	38,456	38,456	208,544
Servicios Profesionales, Científicos, Técnicos y Otros Servicios	32,000	0	32,000	0	0	32,000
Servicios Financieros, Bancarios y Comerciales	975,000	0	975,000	161,351	161,351	813,649
Servicios de Instalación, Reparación, Mantenimiento y Conservación	8,085,500	-10,000	8,085,500	1,317,538	1,186,644	6,767,962
Servicios de Comunicación Social y Publicidad	200,000	0	200,000	50,431	38,367	149,569
Servicios de Traslado y Viáticos	89,000	0	89,000	177	177	88,823
Servicios Generales	62,000	0	62,000	0	0	62,000
Otros Servicios Generales	2,474,685	12,000	2,486,685	243,728	243,728	2,242,957
Transferencias, Asignaciones, Subsidios y Otras Ayudas	100,000	0	100,000	43,840	43,840	56,160
Transferencias al Resto del Sector Público	0	0	0	0	0	0
Transferencias Internas y Asignaciones al Sector Público	0	0	0	0	0	0
Subsidios y Subvenciones	0	0	0	0	0	0
Ayudas Sociales	100,000	0	100,000	43,840	43,840	56,160
Pensiones y Jubilaciones	0	0	0	0	0	0
Transferencias a Fideicomisos, Mandatos y Otros Análogos	0	0	0	0	0	0
Transferencias a la Seguridad Social	0	0	0	0	0	0
Donativos	0	0	0	0	0	0
Transferencias al Exterior	0	0	0	0	0	0
Bienes Muebles, Inmuebles e Intangibles	997,500	-2,000	995,500	28,331	28,331	967,169
Mobiliario y Equipo de Administración	225,000	-2,000	223,000	28,331	28,331	194,669
Mobiliario y Equipo Educativo y Recreativo	10,000	0	10,000	0	0	10,000
Equipo e Instrumental Médico y de Laboratorio	0	0	0	0	0	0
Vehículos y Equipo de Transporte	600,000	0	600,000	0	0	600,000
Equipo de Defensa y Seguridad	0	0	0	0	0	0
Maquinaria, Otros Equipos y Herramientas	92,500	0	92,500	0	0	92,500
Activos Biológicos	0	0	0	0	0	0
Bienes Inmuebles	0	0	0	0	0	0
Activos Intangibles	70,000	0	70,000	0	0	70,000
Inversión Pública	0	5,712,705	5,712,705	2,159,220	2,159,220	3,553,485
Obra Pública en Bienes de Dominio Público	0	5,712,705	5,712,705	2,159,220	2,159,220	3,553,485
Obra Pública en Bienes Propios	0	0	0	0	0	0
Proyectos Productivos y Acciones de Fomento	0	0	0	0	0	0

COMISION DE AGUA POTABLE Y ALCANTARILLADO DEL MUNICIPIO DE TECOMAN, COL.
 Estado Analítico del Ejercicio del Presupuesto de Egresos
 Clasificación por Objeto del Gasto (Capítulo y Concepto)
 Del 1 de Enero al 31 de Marzo de 2021

Concepto	Egresos				Subejercicio $6 = (3 + 4)$
	Aprobado 1	Ampliaciones/ (Reducciones) 2	Modificado $3 = (1 + 2)$	Devenzado 4	
Inversiones Financieras y Otras Provisiones	0	0	0	0	0
Inversiones Para el Fomento de Actividades Productivas	0	0	0	0	0
Acciones y Participaciones de Capital	0	0	0	0	0
Compra de Títulos y Valores	0	0	0	0	0
Concesión de Préstamos	0	0	0	0	0
Inversiones en Fideicomisos, Mandatos y Otros Análogos	0	0	0	0	0
Otras Inversiones Financieras	0	0	0	0	0
Provisiones para Contingencias y Otras Erogaciones Especiales	0	0	0	0	0
Participaciones y Aportaciones	0	0	0	0	0
Participaciones	0	0	0	0	0
Aportaciones	0	0	0	0	0
Convenios	0	0	0	0	0
Deuda Pública	2,000,000	0	2,000,000	0	2,000,000
Amortización de la Deuda Pública	2,000,000	0	2,000,000	0	2,000,000
Intereses de la Deuda Pública	0	0	0	0	0
Comisiones de la Deuda Pública	0	0	0	0	0
Gastos de la Deuda Pública	0	0	0	0	0
Costo por Coberturas	0	0	0	0	0
Apoyos Financieros	0	0	0	0	0
Adeudos de Ejercicios Fiscales Anteriores (Adefas)	0	0	0	0	0
Total del Gasto	71,758,976	6,312,705	78,071,681	15,870,247	62,201,435


 C.P. J. JESUS ROJAS FERMIN
 DIRECTOR GENERAL
 COMISION DE AGUA POTABLE Y ALCANTARILLADO DEL MUNICIPIO DE TECOMAN, COL.


 L.A. CESAR SALAZAR MORENO SALAZAR
 DIRECTOR ADMINISTRATIVO DIRECCION ADMINISTRATIVA
 COMISION DE AGUA POTABLE Y ALCANTARILLADO DEL MUNICIPIO DE TECOMAN, COL.

Estudios Actuariales

